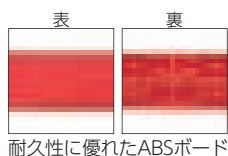


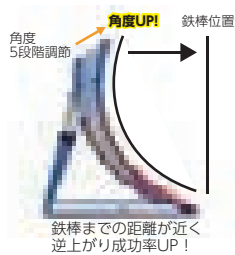
幅60cmの耐久性に優れたABS樹脂成型ワイドボード採用、ボード部調節サポートアームをより安全に配慮したダブルサポート。ベース部はコーナー曲線の安全に配慮した設計(固定杭4本付)

鉄棒に近い



耐久性に優れたABSボード

●逆上がり用樹脂板(取付ボルト付)  
T-2079PB青・T-2079PVオレンジ・T-2079PY黄  
¥1,650(税別¥1,500)/枚 [3]  
※T-1651、T-1652、T-1784、T-1909、  
T-1744、T-1974、T-2121、T-2258、  
T-1685、T-2856 共通部品



組立て時間  
0.5h 屋外用

**T-1651** 逆上がり補助板4 ¥82,940(税別¥75,400) [13]

●幅65(板60×6.5)×奥行130×高さ130~145cm●25kg●主材:スチール34mm丸パイプ●角度5段階調節式●杭4本付



組立て時間  
0.5h 屋外用

**T-1974** 逆上がり補助板ワイド600-1 ¥81,730(税別¥74,300) [13]

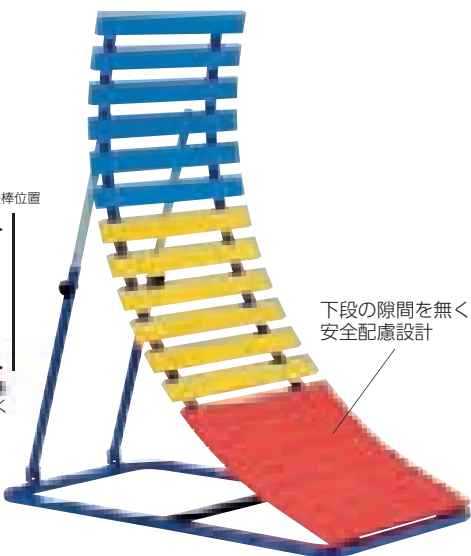
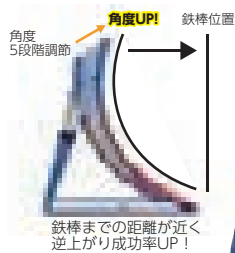
●幅65(板60×6.5)×奥行130×高さ132~148cm●25kg●主材:スチール34mm丸パイプ●角度5段階調節式●杭4本付

体づくり・表現運動

逆上がり補助板

鉄棒に近い

板間が狭い下部のみ



下段の隙間を無くした安全配慮設計

組立て時間  
0.5h 屋外用

**T-1652** 逆上がり補助板5 ¥89,650(税別¥81,500) [13]

●幅65(板60×6.5)×奥行130×高さ130~145cm●26.5kg●主材:スチール34mm丸パイプ●角度5段階調節式●杭4本付

移動式  
鉄棒対応



移動式・折りたたみ式鉄棒でもご使用いただけます



使用例

組立て時間  
0.5h 屋内外兼用

**T-1784** 逆上がり補助板ワイド600-A ¥84,700(税別¥77,000) [13]

●幅74(板60×6.5)×奥行132×高さ132~148cm●20kg●主材:スチール31.8mm丸パイプ●角度5段階調節式●杭4本付

ステンレスベースで  
さびにくい耐久性を追求

ベース材質  
ステンレス



組立て時間  
0.5h 屋外用

**T-2121** 逆上がり補助板ワイドステン1 ¥123,530(税別¥112,300) [13]

●幅65(板60×6.5)×奥行130×高さ132~148cm●22kg●主材:ステンレス(SUS304)34mm丸パイプ●角度5段階調節式●杭4本付



組立て時間  
0.5h 屋外用

**T-1685** 逆上がり補助板(固定式) ¥72,600(税別¥66,000) [12]

●幅65(板60×6.5)×奥行135×高さ135cm●20kg●主材:スチール34mm丸パイプ●角度固定式●杭4本付